



**Metsänomistajat**

# Pohjanmaan viljapäivä 05.11.2019

MTK Peltokasvivaliokunta/Mallasverkosto

Esa Similä pj

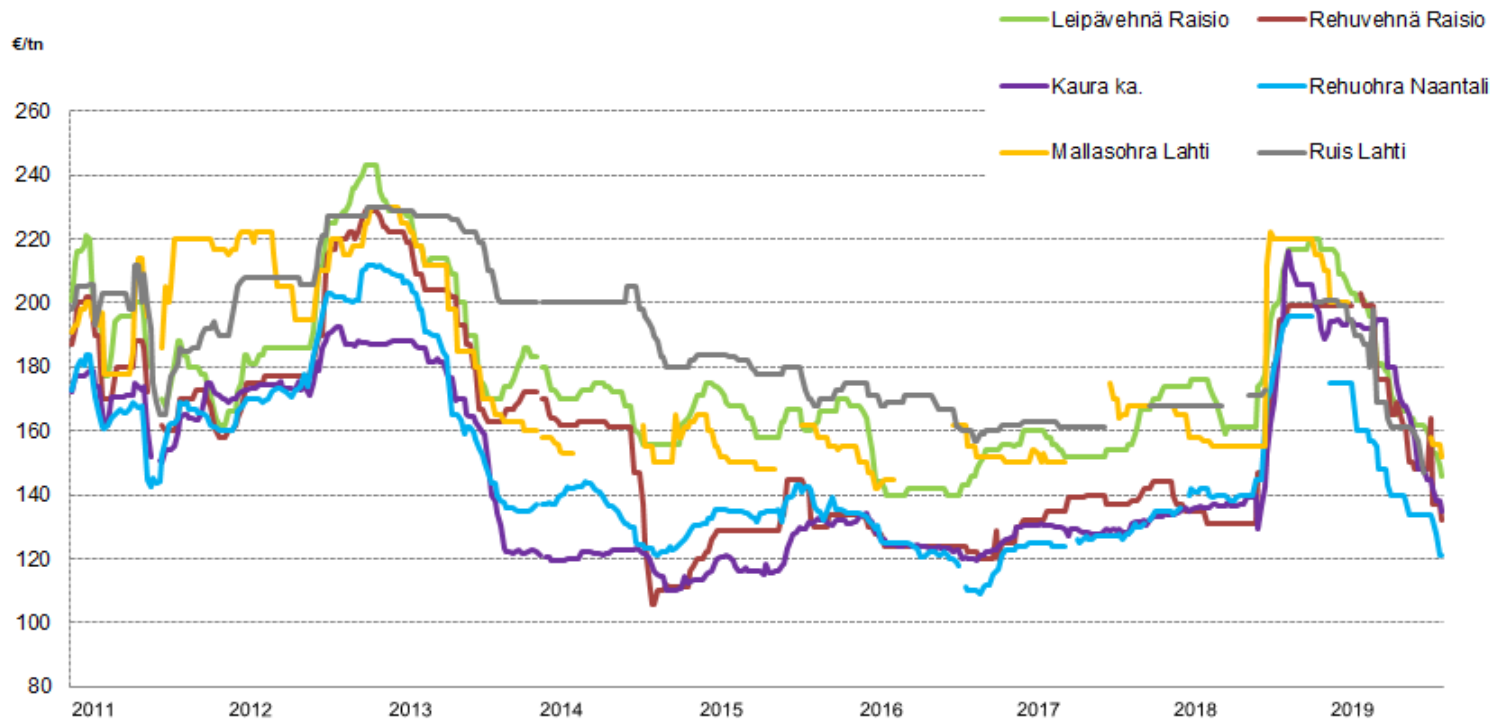
Viljanviljelijä Laihia

## Lähimarkkinan (Suomi) haasteet

- Rehuviljan ylitarjonta (tuotanto) → ohra
- Rukiin ylituotanto
- Öljykasvien tuontia → 50 – 60% tarpeesta
- Kotimaisen valkuaisrehun alhainen omavaraisuus → noin 15%
- Myllyvehnän laatuongelmat → valkuainen
- Alhaiset hinnat → kaikki viljat
- Tukkoinen viljakauppa
- Ylisuuret varastot
- Pitää saattaa tasapainoon → jatkuvuutta



### Viljojen hintakehitys kotimaassa 2011-2019



Lähde: Luken ja VYR:n hintaseuranta (päivitetty 1.10.2019)

# Hintaan vaikuttavat tekijät

- Kysynnän ja tarjonnan suhde
- Varastot, Maailma – EU – Itämeren alue - Suomi
- Kasvukauden sää, Eteläinen- ja Pohjoinen pallonpuolisko
- Valuuttakurssit, \$/€ /£ suhde
- Laivarahtien hinnat
- Poliittiset tekijät, esim. USA / Kiina / Brexit
- Nousu- / Laskusuhdanne, maailmalla, viljantuojamaat
- Energianhinta, Öljyn / Etanolin hintasuhde
- Käytön nopea muutos, esim. ASF Kiinassa
- Eri viljojen välinen hintasuhde, esim. Maissi / Vehnä

# 'If we don't have a weather problem grain prices fall'



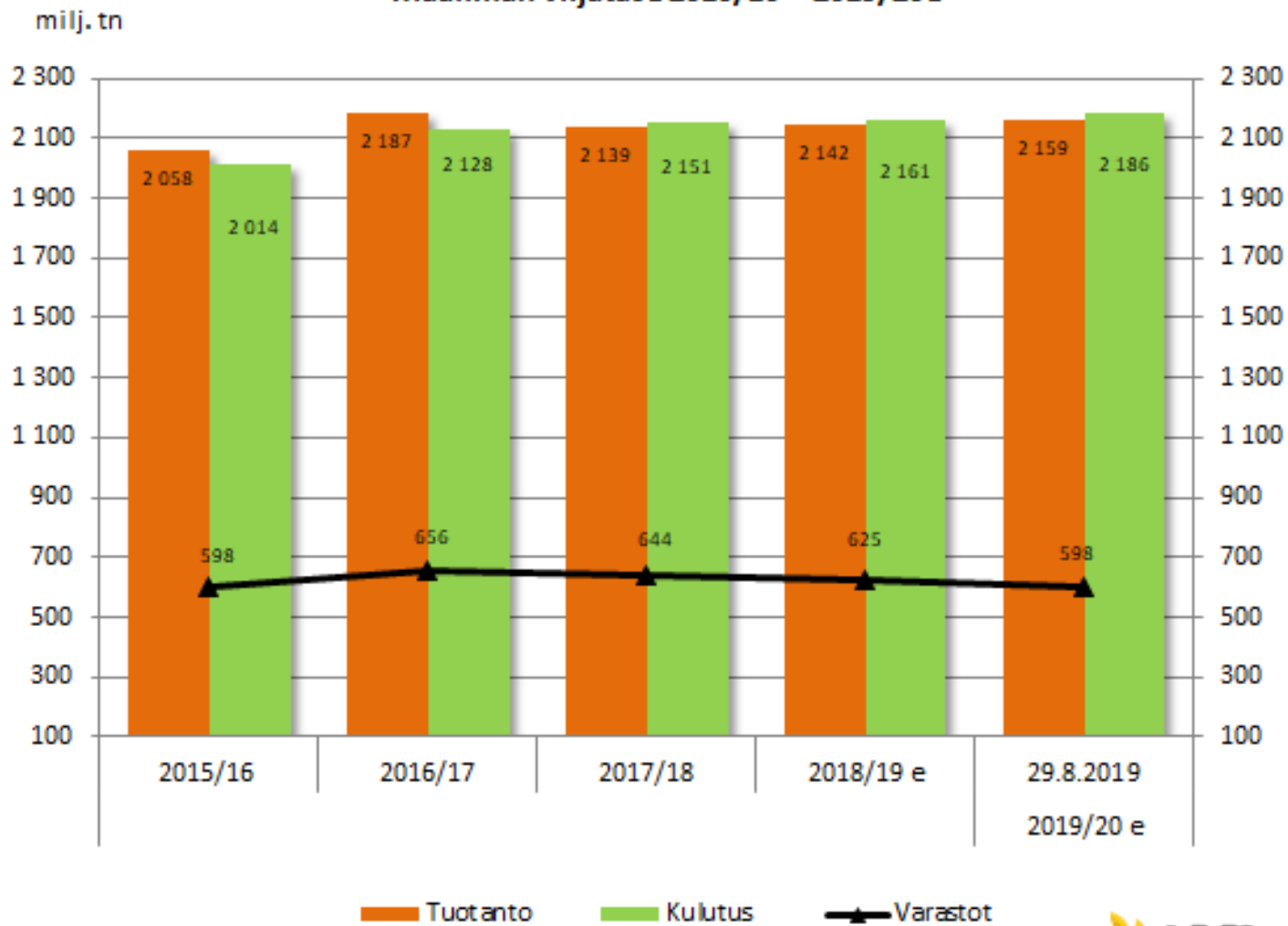
Siobhán Walsh | Nov 1, 2019, 6:00am



*Dan Basse of AgResource Company, Chicago, addressing the crowd at the R&H Hall conference last week. Image source: Susan Jefferies Photography*

"We need weather problems if you want to be bullish of corn, soybeans or wheat. If we don't have a weather problem grain prices fall."

## Maaillan viljatase 2015/16 - 2019/20e



Lähde: IGC, kuukausiraportti 29.8.2019, 2018/19 ja 2019/20 ovat ennusteita



# Tämän hetken tilanne

- Suomessa korjattu viime vuotta suurempi sato, riittää vientiin
- Kotimaan hinnat alhaiset ja Itämeri miinus on 20 – 30 (40)€/t
- EU alueella hinnat ovat viime viikkoina olleet nousussa
- Vehnän vienti on vetänyt hyvin +38% verrattuna 2018/19
- Baltiassa korjattu suuri sato jota tällä hetkellä viedään, tämä pitää Suomen kysynnän pienenä ainakin ohran sekä vehnän suhteen, kysyntä siirtyy tänne myöhemmin syksyllä
- Baltiassa tehty hyvin vähän etukäteiskauppoja → normaalisti 30% etukäteen nyt vain 10%, spot kauppoja tehdään nyt
- USA:ssa viljojen hinnat myös vahvistuneet, soija ja Vehnä
- UK on aggressiivisesti markkinoilla vienti puolella, suuri sato sekä Brexit vaikuttavat tähän, £ myös halventunut

# Vilja-markkinat

- Vuoden 2019 sato on saatu lopulta korjattua
- Sato n. 3,6 milj.t + siirtymä 730.000 t = yht. 4,3 milj.tonnia
- Kotimaan tarve noin 3,0 milj. tonnia (aika vakio)
- Viljatasetta tarkasteltaessa voidaan todeta että viime satokauden siirtymä oli suurempi kuin osattiin odottaa
  - Ohran alkuvarasto n. 400.000 tonnia
  - Kauran alkuvarasto n. 140.000 tonnia (minun mielestä alakanttiin)
- Viljatase EI ole tarpeeksi täsmällinen ( viljelijöitten varastot)
- Teollinen käyttö on aika vakio → noin 1,4 milj. t. (rehu + elint.)
- Tasoittavana elementtinä on tilakäyttö sekä vienti
  - Rehuksi n. 1,1 – 1,2 milj. t siemeneksi n. 250.000 t/v



# Viljanvienti, Ruis

- Ruis EI ole meillä vientivilja → yleensä sato EI kata täysin kotimaan tarvetta → tuonti tarve n. 2.000 – 50.000 t/v
- Rukiin käyttö on elintarvikepuolella → tarve n. 100.000 t/v
- Rukiille EI ole muuta käyttöä → vähän siemeneksi / (rehuksi)
- Ruis on yleensä saatu liikkumaan heti sadonkorjuun jälkeen antamaan tilaa muulle viljalle → näin EI tänä vuonna
  - Ainoastaan sopimuksenalainen Ruis liikkui (hieman sopimuksetonta)
  - Ylitarjonta painoi hintaa alaviistoon → nyt jopa alle 100 €/t
  - Kannattaa varastoida → laatu on hyvä → tarvetta ensi vuonna
- Ruis on sopimustuotantokasvi → sopimukset seuraavalle satokaudelle (2020) tehtiin jo 2019 Tammikuussa suurin osa

# Viljanvienti, Kaura & Ohra

- Kaura on suurin vientivilja → 300 – 400.000 tonnia
  - Päämarkkina on EU-alue → Saksa, Espanja, Tanska, UK ja Italia
  - Pienempiä eriä → Koustereita n. 3000 t sekä jopa pienempiä laivoja
- Tähän vientiin myös viljelijä-vetoiset yhtiöt pitäisi osallistua
  - Ennakkokauppoja → sopimusviljelyä
  - Vaatii sitoutumista sekä jonkinverran pääomaa sillä kauppakumppanit (EU alueen myllyt ovat tottuneet ostamaan CIF FO )
- Ohra(rehu) on toiseksi suurin n. 200 – 300.000 tonnia
  - Kolmansiin maihin → Pohjois-Afrikka sekä Arabimaat
  - Suuria kauppoja 25 – 60.000 t → ennakko sekä spot
  - Mallasohraa pienemmissä erissä 3 – 10.000 t (EU + kolmansiin maihin)

**VILJATASEARVIO 2019/2020, arvio 30.8.2019**

(satovuosi 1.7.2019 - 30.6.2020)

	Viljat					Maissi	Viljat ja Maissi	
	Vehnä	Ruis	Ohra	Kaura	Yhteensä		1000. tn	1000. tn
	1000. tn	1000. tn	1000. tn	1000. tn	1000. tn			
<b>Kokonaistarjonta</b>								
Alkuvarasto 1.7.2019	128	58	402	136	724	17	741	
* Maatilat	28	4	281	21	314		314	
* teollisuus ja kauppa	99	54	141	115	410		410	
Tuotanto 2019	804	158	1 473	1 004	3 440		3 440	
Korjuusala (1000 ha)	200	38	405	297	940			
Ha-sato (kg/ha)	4 020	4 130	3 640	3 380	3 660			
Tuonti	2	0	0	0	2	20	22	
HVK					0			
<b>Yhteensä</b>	<b>934</b>	<b>216</b>	<b>1 875</b>	<b>1 141</b>	<b>4 165</b>	<b>37</b>	<b>4 202</b>	
<b>Kokonaiskysyntä</b>								
Kotimaankäyttö	696	99	1 293	690	2 778	30	2 808	
Siemeneksi	60	5	118	70	253			
Rehuksi yhteensä	400	5	861	495	1 761	30	1 791	
* Teollisuudessa	200	3	211	195	609	30	639	
* Maatiloilla	200	2	650	300	1 152		1 152	
Teolliseen käyttöön	11	2	302	4	319		319	
Ruoaksi	225	87	11	111	435		435	
* Teollisuudessa	223	86	9	109	428		428	
* Maatiloilla	2	1	2	2	7		7	
Energiakäyttö	0	0	0	10	10		10	
Vienti	90	3	111	311	515		515	
<b>Yhteensä</b>	<b>786</b>	<b>102</b>	<b>1 404</b>	<b>1 001</b>	<b>3 293</b>	<b>30</b>	<b>3 323</b>	
<b>varasto 1.7.2020</b>								
Varaston muutos -> 1.7.2020	148	114	471	140	873	7	880	
* Maatilat	20	56	34	4	114	-10	139	
* teollisuus ja kauppa	0	0	35	0	35	0	114	
						-10	25	

# Miten tasata tarjontaa

- Tehdä ennakkosopimuksia noin 20 – 30% arvioidusta tilakohtaisesta sadosta → hinnoitella myös osa ennakkoon
- Vaatia vientisopimuksia → tarvitaan uusia sopimusmalleja
- Länsi- sekä etelärannikon alueet pitäisi keskittyä enemmän vientiin → tasoittamaan kokonaistarjontaa → + hintavaikutus
- Ottaa viljelyyn muita kasveja → herne, härkäpapu sekä myös Öljykasvit → tarvitaan parempia hinnoittelumalleja → voidaan myös viljellä sopimuksella vientiin
- Erikoistua esimerkiksi, lastenruokakaura, gluteenitonkaura sekä erittäin korkealaatuinen +60Kg/hl mylly / Suurimokaura vientiin → lajikepuhdas ja muutenkin puhdas ! (jäämävapaa)

# Pullonkaulat

- Viljelijät eivät ole “tänään” halukkaita sitoutumaan ja tehdä sopimuksia ennakkoon niin että viejäyritykset pystyisi tekemään kauppoja etukäteen ja silloin saamaan parempaa hintaa → ennakointia koetaan vaikeaksi
- Vienti koetaan aina viimeiseksi vaihtoehdoksi → hinta koetaan (yleensä) huonoksi
- Suurempien erien kokoaminen viljelijävetoisesti on osoittautunut vaikeaksi (ei mahdolliseksi) → ei olla valmiit sitoutumaan taikka toimittamaan
- Vaikeata luoda pidempiaikaisia suhteita → vaatii luottamusta molemmin puolin.
- Pitkäaikaisia kauppasuhteita Ei luoda sähköpostin välityksellä → pitää jalkautua ja suhteita täytyy ylläpitää säännöllisesti



# EU Competitiveness in the grain value chain

- **Farm profitability worries**
  - Depressed world market prices environment under cost of production
- **Importance & impact of agricultural policy**
  - New Common Agricultural Policy :  
what will be the effect on cost of production of greener objectives?
  - Trend of adding constraints from national policy of member states : Impacts on EU trade?
- **AgTech : New Breeding Techniques**
  - A key tool for further competitiveness & better market segmentation



## **Sustainability : the new norm forward ?**

- **EU customer request : will (is) become (ing) the norm**
  - No simple/cheap solution : is Digital Ag part of the solution ?
- **The case of protein imports**
  - Brazilian soybeans : Deforestation – Climate warming
- **Less of a concern for African & Middle East countries (yet)**

# Germany to ban use of glyphosate from end of 2023 - sources

1 MIN READ



BERLIN, Sept 4 (Reuters) - Germany will ban the use of glyphosate weedkiller from the end of 2023, two government sources said on Wednesday.

Glyphosate-based herbicides have been in use for more than 40 years and are the most commonly applied weed control products in the world.

Germany's move comes after Austria's lower house of parliament in July passed a bill banning all uses of glyphosate, becoming the first European Union country to take such strong action against the chemical over concerns that it can cause cancer. (Reporting by Andreas Rinke Writing by Michelle Martin Editing by Madeline Chambers)



# OP:n Pohjola lopettaa satovahinkojen vakuuttamisen – tappiollista toimintaa

Talous 21.10.2019

Jouko Kyytsönen

LähiTapiola jatkaa vakuuttamista, vaikka vakuutusveron poisto ei tuonut lisää asiakkaita.

**"Korvauksia on maksettu kaksinkertaisesti** saatuihin vakuutusmaksuihin nähden."

Uimosen mukaan vakuutusyhtiö ei voi jatkaa pitkään tappiollista yhden vakuutuslajin toimintaa, koska muut vakuutuksenottajat joutuvat silloin maksumiehiksi.

Vähäiseen kiinnostukseen vaikuttaa Uimosen mukaan osaltaan viljan huono hinta.

**LähiTapiola aikoo jatkaa viljasadon vahinkovakuuttamista** edelleen.

"Vakuutus pysyy, ja sitä aiotaan myös kehittää, koska tarvetta vakuutukselle viljelijöiden ja MTK:n mukaan on", liiketoimintajohtaja **Petri Pitkänen** LähiTapiolasta sanoo.

Yhtiöltä vakuutuksen on ottanut muutama sata tilaa, eli kiinnostus on ollut melko vähäistä.

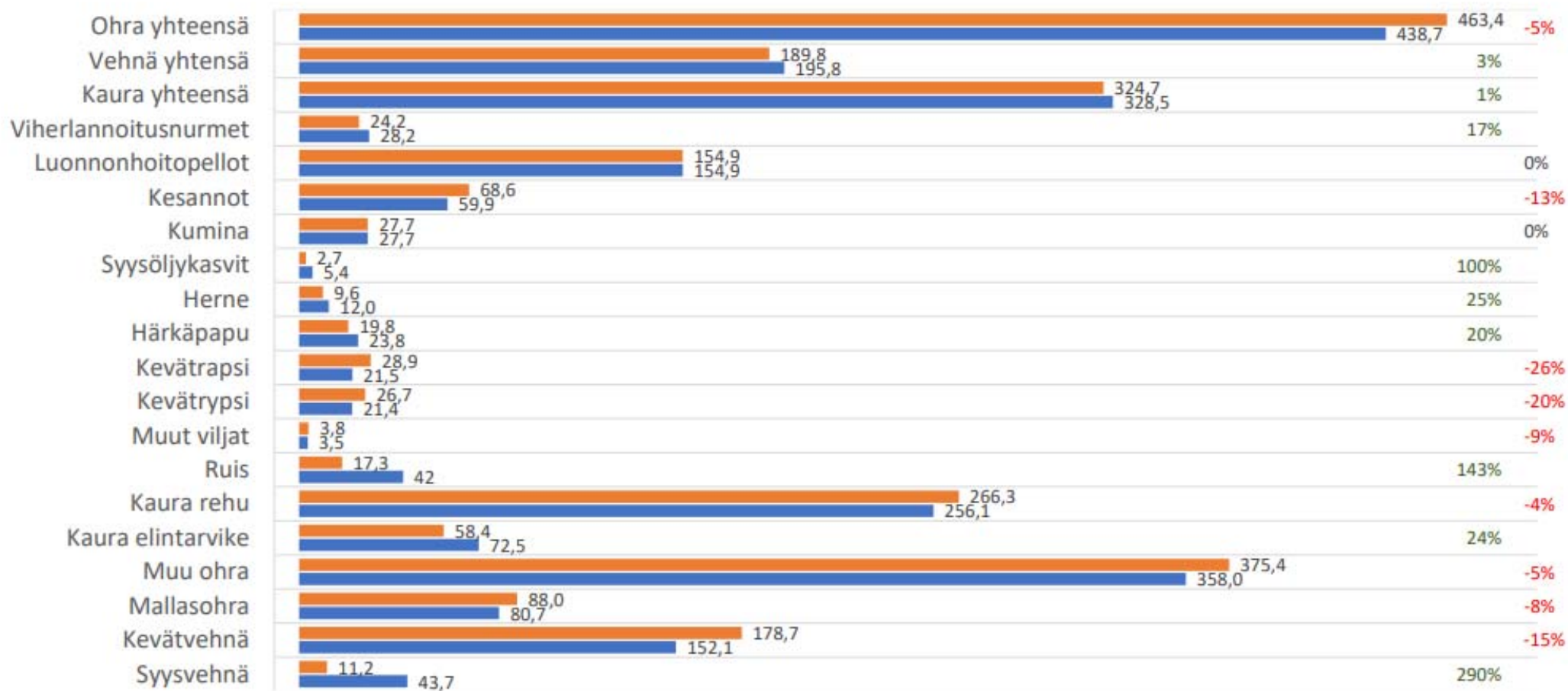
Pitkänen arvioi, että EU-tuen vuoksi viljelijöillä on joka tapauksessa tietty suoja tuloilleen, vaikka satovahinkoja tuki ei korvaa.

**Vakuutuksista ei ole välttämättä riittävästi tietoa.** "Osalla tiloista voi olla vielä käsitys, että valtio korvaa menetyksiä."

Arvonlisäveron suuruisen vakuutusveron poistaminen ei tuonut lisää asiakkaita LähiTapiolallekaan, vaikka se alensi täysimääräisesti viljelijän vakuutusmaksua.

## Toteutuneet pellonkäytön pinta-alat 2018 ja ennuste 2019

■ 2018 alat ■ 2019 Ennuste



Rehuohra		<b>kasvi yhteensä</b>	<b>378 248,64</b>	<b>100,00%</b>
	BRAGE	1	41 730,98	11,03%
	KAARLE	2	33 748,47	8,92%
	AUKUSTI	3	28 856,42	7,63%
	TORIA	4	25 624,79	6,77%
	WOLMARI	5	21 861,53	5,78%
	VERTTI	6	19 847,54	5,25%
	RGT PLANET	7	18 382,15	4,86%
	ALVARI	8	17 192,82	4,55%
	STREIF	9	13 580,82	3,59%
	ARILD	10	12 922,90	3,42%
	MELIUS	11	10 573,66	2,80%
	ELMERI	12	8 985,25	2,38%

Mallasohra		<b>kasvi yhteensä</b>	<b>76 131,93</b>	<b>100,00%</b>
	RGT PLANET	1	26 165,82	34,37%
	HARBINGER	2	12 188,98	16,01%
	PROPINO	3	9 334,79	12,26%
	NFC TIPPLE	4	5 469,00	7,18%
	TREKKER	5	4 430,69	5,82%
	BARKE	6	4 153,90	5,46%
	KWS IRINA	7	2 672,41	3,51%
	REPEKKA	8	1 978,30	2,60%
	POLARTOP	9	1 820,56	2,39%
	SAANA	10	994,48	1,31%
	CHARLES	11	750,92	0,99%
	MUJ MALLASOHRRA	12	699,97	0,92%

# Grain Business in Estonia

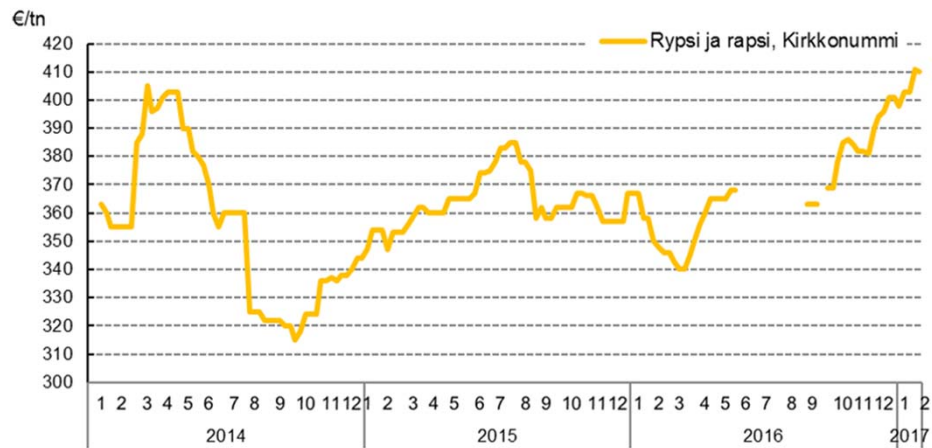
## Pricing

- Ports
  - Muuga costs 8 eur/t
  - Other smaller ports 4 eur/t
- Elevators
  - Take in-take out 3 eur/t, storing 1 eur/t in month
- Ex: matif:173-formula:17-port:8-transport:10-elevaator cost:3-storaging:2- Sce: 3= 130 eur/t feed wheat price exw Farm

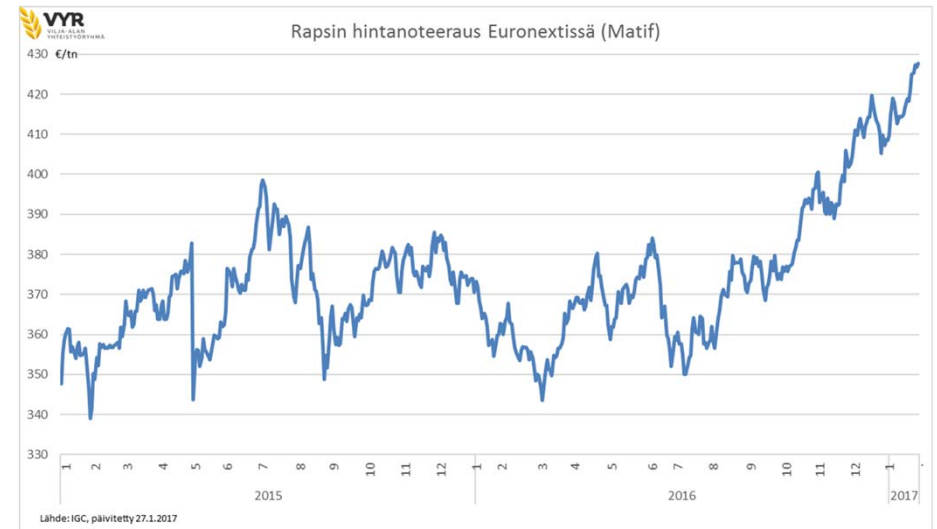
# Öljykasvimarkkinat



Rypsin ja rapsin hintakehitys kotimaassa 2014-2017



Lähde: VYR hintaseuranta (2017 vk 5 tilanne)



Lähde: IGC, päivitetty 27.1.2017

## MATIF Raps esimene kuu



Copyright © 2016. All market data is provided by Barchart Market Data Solutions. Futures and Forex: at least 10 minutes delayed. Information is provided 'as is' and solely for informational purposes, not for trading purposes or advice. To see all exchange delays and terms of use, please see [disclaimer](#).

<b>Kultuur</b>	<b>Tarnetingimus</b>	<b>Hind</b>	<b>Asukoht</b>
Söödanisu	DAP	148	Tallinn
Söödaoder	DAP	149	Tallinn
Raps	DAP	355	Tallinn
Kollane hernes	DAP	165	Sauga
Toiduuba	DAP	237	Sauga
Söödauba	DAP	190	Sauga
Toidunisu I kat.	DAP	170	Tallinn
Toidunisu II kat.	DAP	167	Tallinn
Toidunisu III kat.	DAP	163	Tallinn
Toidunisu IV kat.	DAP	157	Tallinn

# Updated: IFA grain protests lifted outside Glanbia



Siobhán Walsh

Oct 11, 2019, 1:42pm



The Irish Farmers' Association's (IFA's) Grain Committee has removed its blockades outside Glanbia gates in Portlaoise and Clonroche, *AgriLand* understands.

The news comes as talks between the sides – which continued into the early hours of this morning, Friday, October 11, and throughout the last number of days – yielded an agreement between the parties.

A large focus of this agreement is thought to be on a strategic plan.

*AgriLand* understands that members will receive an increase of €5/t on feed wheat and €3/t on feed barley and non-members will receive an increase of €1/t on both feed wheat and barley.



“However, given that 35-40% of the Glanbia harvest crop was purchased through premium contract arrangements with farmers, the average actual payment to farmers for barley is €166/t across all contracts,” a Glanbia statement argued.

“As the largest buyer and user of native Irish grains, Glanbia Ireland’s intake of native Irish grain this harvest was over 200,000t, 40% ahead of last year and well ahead of the 24% growth in the national harvest,” it added.

# Muistilista

- Opiskele viljamarkkinoiden perusasiat
  - Esim. [www.vyr.fi](http://www.vyr.fi), [www.hgca.com](http://www.hgca.com), [www.igc.com](http://www.igc.com)
  - Kaikki kotimaiset toimijat, alan lehdet, muut lehdet
- Seuraa markkinahintojen kehitystä
  - Kotimaisten toimijoitten sekä kansainvälisten toimijoitten kautta
- Pyri sopimukseen
- Muista myydä
- Selvitä tilojen välisen kaupan mahdollisuudet
- Hajauta markkinariskiä → sopimusrakenteella
- Sovi hinta etukäteen → ainakin osalle satoa
- Tarkastele myös seuraavaa satokautta
- Ole luotettava sopimus kumppani → VILJAMARKKINOILLA EI PETETÄ



# Hallitusohjelman kirjauksia maataloudesta

- Kohdennetaan **tuet aktiiviseen ja kestävään** ruuantuotantoon
- Tulevalla ohjelmakaudella tukien painopiste suunnataan aktiiviviljelyyn sekä parantamaan eläinten hyvinvointia ja ympäristön tilaa
- **Hillitään tukien pääomittumista peltomarkkinoille** uuden ohjelmakauden valmistelussa
- Palautetaan **sadonkorjuuvelvoite**, jos valvontaa koskeva EU-lainsäädäntö ja uudet valvonnan välineet sen mahdollistavat
- Toteutetaan **peltorakenteen kehittämisohjelma**, jossa sujuvoitetaan prosesseja ja vauhditetaan tilusrakenteen kehitystä
- Uuden ohjelmakauden valmistelun yhteydessä **uudistetaan Makeran toimintaa**, jotta **uusien rahoitus- ja takausinstrumenttien hyödyntäminen** on mahdollista ja vaikuttavaa
- Luodaan ohjelmakauden valmistelussa **väline edistämään maatalojen sukupolvenvaihdoksia**

